

*Die neue  
Modellreihe  
»Basic«*



*Moderne Optik  
Komfortabel  
und sicher*




## Steinau Alu-Haustüren

Preiswerte Markenqualität

**steinau**  
TÜREN · ZARGEN · TORE · ANTRIEBE



2-Scheiben-Isolier-Glas,  
26 mm Einbaustärke,  
U-Wert ca. 1,1 W/m<sup>2</sup>K



**Modell Malena**  
Aluminium-Füllung  
Weiß RAL 9016  
mit Isolier-Glas:  
außen Float klar  
innen Mastercarré  
Edelstahlgriff 214



**Modell Malena**  
Aluminium-Füllung  
Anthrazit CH 703  
mit Isolier-Glas:  
außen Float klar  
innen Mastercarré  
Edelstahlgriff 214



**Modell Malena**  
Aluminium-Füllung  
Marone CH 607  
mit Isolier-Glas:  
außen Float klar  
innen Mastercarré  
Edelstahlgriff 214



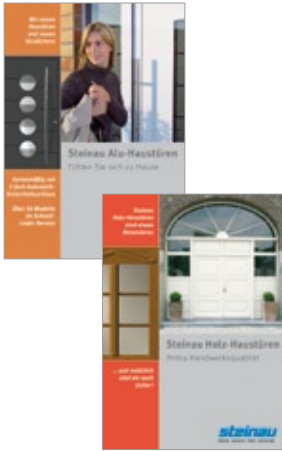
**Modell Linnea**  
Aluminium-Füllung  
Weiß RAL 9016  
mit Isolier-Glas:  
außen Float klar  
innen Mastercarré  
Edelstahlgriff 214



**Modell Linnea**  
Aluminium-Füllung  
Anthrazit CH 703  
mit Isolier-Glas:  
außen Float klar  
innen Mastercarré  
Edelstahlgriff 214



**Modell Linnea**  
Aluminium-Füllung,  
Marone CH 607  
mit Isolier-Glas:  
außen Float klar  
innen Mastercarré  
Edelstahlgriff 214



Fordern Sie unsere weiteren Fachprospekte über Aluminium-Haustüren und Holz-Haustüren an. [www.steinau.com](http://www.steinau.com)



**Modell Julissa**  
Aluminium-Füllung  
Weiß RAL 9016  
mit Isolier-Glas:  
außen Float klar  
innen Float sandgestrahlt  
mit klaren Streifen  
Edelstahlgriff 214



**Modell Julissa**  
Aluminium-Füllung  
Anthrazit CH 703  
mit Isolier-Glas:  
außen Float klar  
innen Float sandgestrahlt  
mit klaren Streifen  
Edelstahlgriff 214



**Modell Julissa**  
Aluminium-Füllung  
Marone CH 607  
mit Isolier-Glas:  
außen Float klar  
innen Float sandgestrahlt  
mit klaren Streifen  
Edelstahlgriff 214



Der gute Griff, serienmäßig bei allen Modellen.



**Modell Finnja**  
Aluminium-Füllung  
Weiß RAL 9016  
mit Isolier-Glas:  
außen Float klar  
innen Parsol grau sandgestrahlt  
mit klaren Streifen  
Edelstahlgriff 214



**Modell Finnja**  
Aluminium-Füllung  
Anthrazit CH 703  
mit Isolier-Glas:  
außen Float klar  
innen Float sandgestrahlt  
mit klaren Streifen  
Edelstahlgriff 214



**Modell Finnja**  
Aluminium-Füllung  
Marone CH 607  
mit Isolier-Glas:  
außen Float klar  
innen Float sandgestrahlt  
mit klaren Streifen  
Edelstahlgriff 214

## **Steinau Aluminium Haustüren Mehr als der Blickpunkt Ihres Hauses**

Der Anblick Ihrer Haustür macht Ihnen immer wieder Freude. Und drinnen fühlen Sie sich rundum wohl, weil Sie es warm haben und sich geschützt wissen. Diesen Wohlfühleffekt erzielen Sie mit einer Steinau Aluminium-Haustür dieser neuen modernen Modellreihe, zu einem günstigen Preis.

Diese neuen Basic-Haustüren erhalten Sie in 3 Oberflächen

- 1 Verkehrsweiß (RAL 9016), pulverbeschichtet hochglänzend.
- 2 Anthrazit (CH 703) Struktur-Oberfläche (Innen weiß)
- 3 Marone-braun (CH 607) Struktur-Oberfläche (Innen weiß)

### **Individuell nach Aufmaß**

Die 1-flügeligen Türen erhalten Sie bis max. 1150 x 2250 mm. Auf Wunsch fertigen wir auch Anlagen für Sie mit Seitenteil, Oberlicht, Briefkasten und individueller Gestaltung. Die Lieferzeit beträgt ca. 24 Werktage.



**Modell Tiara**  
Aluminium-Füllung  
Weiß RAL 9016  
mit Isolier-Glas:  
außen Float klar  
innen Parsol grau sandgestrahlt  
mit klaren Streifen  
Edelstahlgriff 214



**Modell Tiara**  
Aluminium-Füllung  
Anthrazit CH 703  
mit Isolier-Glas:  
außen Float klar  
innen Float sandgestrahlt  
mit klaren Streifen  
Edelstahlgriff 214



**Modell Tiara**  
Aluminium-Füllung  
Marone CH 607  
mit Isolier-Glas:  
außen Float klar  
innen Float sandgestrahlt  
mit klaren Streifen  
Edelstahlgriff 214



## **Modellreihe »Basic«** **Geprüfte und zertifizierte Qualität** **mit solider Serienausstattung**

Diese neuen Steinau Aluminium-Haustüren sind qualitativ hochwertig in Material, Verarbeitung und Ausstattung. In Punkto Einbruchschutz, Wärmedämmung, Stabilität und Dichtigkeit erfüllen Sie alle wesentlichen Anforderungen der geltenden EG-Richtlinien nach EN 14351-1.



**3-D-Bänder**  
Mit den wartungsfreien, dreidimensional verstellbaren Alu-Bändern lassen sich die Türen optimal einstellen – für gute Dichtigkeit und sichere Funktion.



**Formschöne Rosette**  
Alle Türen dieser neuen Modellreihe sind außen mit einer ovalen Rosette ausgestattet – zum Schutz des Sicherheits-Profilzylinders.



**Rundum dicht**  
Doppelte Dichtungen, die 80 mm breite, wärme-gedämmte Alu-Schwelle (silberfarbig EV1) und zusätzliche Dichtungs-formteile schützen vor Wind und Wetter.



**Sicherheitsschloss**  
Das 3-fache Sicherheits-schloss mit Edelstahl-Stulp sichert die Türen mit Falle und Riegel und zusätzlich mit zwei massiven Stahl-Schwenkriegeln. 3 Schlüssel werden mitgeliefert.

## **Zusätzliche Ausstattungen**

Neben dem abgebildeten Zubehör haben Sie auch die Möglichkeit Ihre Haustür mit einem unserer Sicherheitspakete auszustatten für noch höheren Schutz und mehr Komfort. Sprechen Sie bitte mit Ihrem Steinau Fachhändler, der Sie gern berät.




Elektrischer Türöffner



Softline-Blendrahmen außen



Innendrücker mit Zylinderrosette aus Edelstahl



Sockelblech aus Edelstahl für Tür/Seitenteil

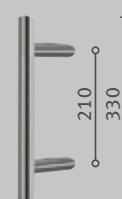
### **Gute Wärmedämmung**

Durch das sehr stabile, thermisch getrennte Mehrkammer-Profilsystem von 80 mm Bautiefe und die 30 mm dicke Türblatt-Füllung erzielen diese Aluminium-Haustüren einen guten Wärmedämmwert (U-Wert), der bei ca. 1,6 W/m<sup>2</sup> K liegt.

Die 2-Scheiben-Isolierverglasung bietet einen U-Wert von ca. 1,1 W/m<sup>2</sup> K. So sparen Sie Heizkosten und fühlen sich wohl im Haus.

### **Türgriffe auf Wunsch**

Serienmäßig werden die Türen mit dem abgebildeten Griff geliefert. Auf Wunsch können Sie sich auch für einen der nebenstehenden Türgriffe entscheiden.



Edelstahlgriff 212 matt gebürstet



Edelstahlgriff 215 gebürstet

# steinau

## Qualität kann man sehen. Komfort erleben Sie Tag für Tag.

Feuerschutztüren  
Holz-Feuerschutztüren  
Gasschutztüren  
Rauchschutztüren  
Schallschutztüren  
Sicherheitstüren  
Mehrzwecktüren  
Baustellen-Schutztüren  
Edelstahltüren  
Aluminium-Haustüren  
Holz-Haustüren  
Innentüren  
Stahlzargen  
Garagentore  
Torantriebe  
Industrietor-Systeme



*Steinau hat das breite Programm mit hochwertigen Bauelementen für Neubau, Umbau und Modernisierung. Für den privaten Wohnungsbau, wie für Objekte in Industrie, Handel und Gewerbe.*

*Steinau-Bauelemente sind ausschließlich deutsche Markenprodukte. In erstklassiger Materialqualität, hervorragender Verarbeitung mit einem Höchstmaß an Bedienungskomfort und Funktionssicherheit.*